

Aktuelle Preisliste und Informationen



Stand: 20.07.2017

ConversMod – Aktuelle Preisliste und Informationen



Wir sind ein Zusammenschluss von 9 Ford-begeisterten Tüftlern, die es sich zur Aufgabe gemacht haben, euch zu helfen, das beste aus eurem Ford zu machen.

Am Anfang stand unser Kernprojekt, der ConversMod. Diese Erweiterung des Bordcomputer Typ 3 (Tacho) brachte uns zusammen. Durch direkten Kontakt mit dem Entwickler, sind wir in der Lage euch beste Konditionen und optimalen Support zu bieten.

Aber nicht nur den ConversMod haben wir im Angebot.

Durch die enge Zusammenarbeit mit verschiedenen Experten und Tunern weltweit, können wir eine breite Palette an "Mods" für euren Ford bieten.

Egal ob ihr einfach nur die nachgerüstete Anhängerkupplung freigeschaltet haben wollt oder ob es ein wenig mehr Kraft für euren Motor sein darf, wir kriegen das hin!

Klickt euch einfach mal durch unsere Angebote und schreibt uns bei Fragen einfach eine kurze Mail per Kontaktformular.

Inhaltsverzeichnis:



Seite 2	Inhaltsverzeichnis
Seite 3	Basis-Pakete
Seite 4	Optionale Pakete
Seite 5	Startlogos
Seite 6	Pflichtpakete
Seite 6	Spezielle Pakete
Seite 7	Mods für weitere Module
Seite 7	Leistungsfreischaltung
Seite 8	Hardware
Seite 9	Wege zum Mod / Kontakt





ConversMod - Basis-Pakete (Die „Basis“, Grundlage jedes ConversMod, Auswahl erfolgt automatisch an Hand deiner Fahrzeugdaten):

Paket	Für	Inhalt	Preis
Basis-Paket (1412)	Facelift	<p>Anzeige PTC (elektr. Zuheizer, wenn verbaut), Anzeige PDC (wenn verbaut), Korrektur der Leuchtkegelanzeige, Entfall des Pictogramms „Tür auf“ (Anzeige auf Fahrzeugsymbol bleibt bestehen), Anzeige der Uhrzeit im Standby, Anzeige der eingelegten Fahrstufe in S und D bei PowerShift und Durashift.</p> <p><u>Videos:</u> PDC (Park-Pilot): https://www.youtube.com/watch?v=M9ISgtvUdJ0 Zuheizer: https://www.youtube.com/watch?v=qps3Y36gAwg Fahrstufenanzeige (Automatik): https://youtu.be/UtvKTZQYsQc Korrektur Leuchtkegelanzeige: https://www.youtube.com/watch?v=Dodgbly20Tg</p>	80,00 €
Basis-Paket (1122)	VorFacelift	<p>Anzeige PTC (elektr. Zuheizer, wenn verbaut), Anzeige PDC (wenn verbaut), Korrektur der Leuchtkegelanzeige, Entfall des Pictogramms „Tür auf“ (Anzeige auf Fahrzeugsymbol bleibt bestehen), Tempomat im Facelift-Design, Anzeige der eingelegten Fahrstufe in S und D bei PowerShift und Durashift. Ausserdem ist das Facelift-Design inbegriffen. Dabei wird das 2. Design des Displays durch das dunklere Farbthema des Facelift ersetzt und die Symbole (Reserve, Frost, Warnung etc) erhalten die entsprechenden Icons aus dem Facelift.</p> <p><u>Videos:</u> PDC (Park-Pilot): https://www.youtube.com/watch?v=hAHyDzXOD10 Zuheizer: https://www.youtube.com/watch?v=WnCYhghd9c4 Fahrstufenanzeige (Automatik): https://youtu.be/UtvKTZQYsQc Korrektur Leuchtkegelanzeige: https://www.youtube.com/watch?v=Dodgbly20Tg</p>	80,00 €

ConversMod - Optionale Pakete:

Farbthemen	Facelift	6 neue Farbthemen, auswählbar über das originale Menü	20,00 €
Digitaltacho	alle	Digitaltacho mit großen Ziffern im Display, abschaltbar per Menü <u>Video:</u> https://www.youtube.com/watch?v=OP3cteHoSC4	20,00 €
Licht-Paket	alle	Die Darstellung der Außenbeleuchtung unterscheidet zwischen Standlicht, Fernlicht und Abblendlicht. Zudem werden Nebelscheinwerfer, Nebelschlussleuchte und Blinker angezeigt. <u>Video:</u> https://www.youtube.com/watch?v=RwdDS2gFGsc	20,00 €
Reifendruckkontrolle	alle	Patch zur Nachrüstung der werksseitigen Reifendruckkontrolle inklusive alternativem Anlernverfahren per Menü (entsprechende Sensoren werden benötigt. Diese sind nicht inklusive) <u>Video:</u> https://www.youtube.com/watch?v=QNpk9JxYkIQ	40,00 €
Zusatzanzeigen	alle	Digitale Anzeige der Kühlmitteltemperatur und der Bordspannung im Display, separat für Standby Modus und Betrieb abschaltbar <u>Video:</u> https://www.youtube.com/watch?v=cuPNvDr4vvgg	20,00 €
Ladedruckanzeige	alle	Digitale Anzeige des Ladedrucks. Im Facelift ist die Kombination mit dem Paket Zusatzanzeigen dringend empfohlen. Es wird ein Gateway Adapter (ab 25,00 €) benötigt für den betrieb dieses Paketes. Dieser ist nicht im Paketpreis enthalten, wird bei Bestellung aber automatisch hinzugefügt.	40,00 €
Automatikgetriebeöl-Temperatur-Anzeige	Automatik/ PowerShift	Mit diesem Paket haltet ihr auch die Temperatur eures Getriebeöls stets im Blick. Gerade bei leistungsstarken Fahrzeugen kann dies sinnvoll sein! Es wird ein Gateway Adapter (ab 25,00 €) benötigt für den betrieb dieses Paketes. Dieser ist nicht im Paketpreis enthalten, wird bei Bestellung aber automatisch hinzugefügt.	20,00 €

ConversMod - Startlogos:

CustomLogo	Alle (nicht mit AlternativLogo oder ClubLogo)	Ersetzt den „Startbildschirm“ mit dem Ford Logo durch ein eigenes Bild (400*198Pixel).		20,00 €
AlternativLogos	Alle (nicht mit CustomLogo oder ClubLogo, nur 1 wählbar), Eine komplette, aktuelle Übersicht wird im Bestellvorgang angezeigt.	<p>1.</p> 	<p>2.</p> 	gratis**
		<p>3.</p> 	<p>Beispielbilder! Mehr Auswahl im Bestellvorgang!</p> 	
ClubLogo	Alle (nicht mit AlternativLogo oder CustomLogo)	Ersetzt den „Startbildschirm“ mit dem Ford Logo durch ein exklusives Bild (400*198Pixel) nur für deine Clubmitglieder. Einrichtung einmalig 30,00 €.		gratis**

**Wechsel ohne Bestellung weiterer Komponenten/Erweiterungen: 20,00€

ConversMod - Pflichtpakete (werden ggf. im Bestellvorgang automatisch gewählt. Abhängig von Ausstattung und Baujahr deines Autos):

Update auf Version 1412	Facelift	Update auf die originale Software-Version 1412, benötigt, wenn nicht vorhanden. ACHTUNG: Auch bei HÖHERER aktueller Version notwendig	20,00€ gratis
Update auf Version 1122	vorFacelift	Update auf die originale Software-Version 1122, benötigt, wenn nicht vorhanden. Inklusive voller Sound&Connect-Unterstützung für alte Convers+-Varianten	20,00€ gratis
PAM-Upgrade	Bestimmte vorFacelift	Upgrade des Einparkhilfe-Moduls, benötigt zur Darstellung der Einparkhilfe im Display bei älteren Fahrzeugen bis Baujahr 2008	20,00€ gratis

ConversMod - Spezielle Pakete (Bitte gelbe Warnboxen im Bestellvorgang beachten):

Kompatibilitäts-Patch	Mit Basis-Paket	Mit diesem Patch lässt sich ein Facelift-Convers+ in einem vorFacelift Fahrzeug betreiben. Das Basis-Paket ist Voraussetzung. Ersetzt ggf. das benötigte Versions-Update.	20,00 €
Kompatibilitäts-Patch	Ohne Basis-Paket	Siehe oben, jedoch ohne alle Erweiterungen des Basis-Paketes. Basis-Paket nicht benötigt. Keine Erweiterungen möglich.	50,00 €

Hinweis:

Die Sprache in den verlinkten Videos ist (teilweise) Russisch. Der ConversMod wird aber selbstverständlich auf Deutsch geliefert (andere Sprachen auf Anfrage) und auch alle anderen Sprachen der Originalsoftware sind enthalten.

Mods für weitere Module :

Automatisch klappende Spiegel mit Ver-/Entriegelung	Spiegel klappen automatisch beim Verriegeln ein und beim Entriegeln aus. Nur bei vorhandenen, klappbaren Außenspiegeln, wenn die Funktion nicht ab Werk vorhanden ist.	30,00 €
IPC Update für S-Max/Galaxy ab 2015	Mit diesem Update wird die Software des volldigitalen Kombiinstrumentes auf die erweiterte Version des Mondeo gebracht. Die Geschwindigkeitsanzeige wird danach in der Mitte angezeigt, die Zeiger werden schmaler dargestellt und der Bordcomputer erhält ein neues, 4 geteiltes Design.	100,00 €
CTA Freischaltung	Z.B. beim Mondeo MK5 mit vorhandenem BLIS	Nach Absprache

Viele weitere Freischaltungen an verschiedenen Ford Fahrzeugen sind möglich. Am besten direkt per Kontaktformular anfragen:

<https://www.conversmod.de/index.php?page=kontakt>

LeistungsMod:

Bei der Leistungsfreischaltung/dem LeistungsMod (TDCi) wird das zu verwendende Kennfeld im Steuergerät geändert.

Bei den Benzinern wird das originale Ford Kennfeld der stärkeren Version aufgespielt.

In beiden Fällen entsprechen die Motoren danach dem Auslieferungszustand der stärkeren Version. Bei einigen Modellen gibt es zudem geringe Hardware-Unterschiede. Ein Umbau ist aber in keinem Fall notwendig um einwandfreie Funktion zu gewährleisten.

2.0 TDCi DW10c (Euro 5)	Original: 103KW/140PS	Freigeschaltet: 120KW/163PS	200,00 €
2.0 TDCi DW10f (Euro 6)	Original: 110KW/150PS	Freigeschaltet: 132KW/180	200,00 €
1.5 TDCi DW10f (Euro 6)	Original: 70KW/95PS	Freigeschaltet: 88KW/120PS	200,00 €
1.0 EcoBoost (Euro 5 + 6; Fiesta, EcoSport, B-Max)	Original: 74KW/100PS	Freigeschaltet: 92KW/125PS	200,00 €
1.5 EcoBoost (Euro 6)	Original: 110KW/150PS	Freigeschaltet: 134KW/182PS	200,00 €
2.0 EcoBoost (Euro 5 + 6)	Original: 149KW/203PS	Freigeschaltet: 176KW/240PS	200,00 €

Diese Liste gibt nur einige Beispiele an. Für alle Modelle besuche bitte den Konfigurator unter

<https://www.conversmod.de/index.php?page=leistung>

Hardware:

ELM327	OBDDII Adapter zum Einspielen des ConversMod. Er ermöglicht auch eine umfassende Fahrzeugdiagnose, inklusive Versand aus England.	29,99 €
ELM327 (Schnellversand)	Wie ELM327, aber Versand aus Deutschland.	34,99 €
Gateway-Adapter	Dieser Adapter verbleibt im Fahrzeug und ermöglicht verschiedene Zusatzpakete des ConversMod. Diese Variante wird ohne OBD-Stecker geliefert und muss in Eigenarbeit in den Kabelbaum des Fahrzeuges eingelötet werden.	25,00 €
Gateway-Adapter mit Gehäuse	Wie Gateway-Adapter jedoch mit Gehäuse, um die Bauteile zu schützen und für eine hochwertigere Optik.	30,00 €
Gateway-Adapter mit Gehäuse und OBD-Stecker	Wie Gateway-Adapter mit Gehäuse jedoch zusätzlich mit OBD-Stecker. Löten überflüssig!	35,00 €



Wege zum ConversMod:

Es gibt mehrere Wege zum ConversMod. Am häufigsten wird die Methode der Installation mit eigener Ausrüstung gewählt (Voraussetzungen weiter unten).

Alternativ bieten wir euch aber auch den Leihrechner an. Der Leihrechner ist eigentlich ein komplettes Paket mit Allem, was man für den ConversMod braucht. Lediglich für einen Stromanschluss in Reichweite des Autos müsst ihr Sorge tragen. Als dritte Möglichkeit könnt ihr aber auch zu uns kommen und alles bequem erledigen lassen (Installationservice).

Ansprechpartner für den Installationservice:

<u>Kirchdorf an der Iller:</u>	Wladimir	wlad.8957@gmail.com
<u>Schlieben:</u>	DaPlaya9971	berlin@conversmod.de
<u>Stuttgart:</u>	Black_Mustang	stuttgart@conversmod.de
<u>Wesel:</u>	Spike1985	wesel@conversmod.de
<u>Kassel:</u>	Patrick Hassmann	kassel@conversmod.de
<u>Osnabrück:</u>	Tobias Wente	tobi1983os@gmail.com
<u>Delmenhorst:</u>	Florian Ludwig	Conversmod.delmenhorst@yahoo.com
<u>Wien, Österreich:</u>	Steph An	wien@conversmod.de ; office@toptuning.at

Voraussetzungen für die Installation mit eigener Ausrüstung:

Die folgenden Voraussetzungen müssen erfüllt sein, damit du den ConversMod selbst in deinem Fahrzeug einspielen kannst:

- Fahrzeug mit Convers+ (jede Version)
- Ein Ladegerät für die Fahrzeugbatterie
- Ein Laptop mit Windows ab XP (Empfohlen: Win 7) und ausreichend starkem Akku oder langem Netzkabel (bis zum Auto)
- Ein modifizierter ELM327 (siehe „Preise“, Adapter anderer Anbieter funktionieren beinahe nie einwandfrei)
- Den Ford Mod Helper https://www.conversmod.de/files/installer/installer_current.zip (Läd auch die Treiber und sonstigen Programme herunter und installiert diese)

Bei Rückfragen stehen wir gerne per E-Mail zur Verfügung: <https://www.conversmod.de/?page=kontakt>

Jetzt bestellen? Jetzt auf www.conversmod.de den Ford ModHelper herunterladen und loslegen oder unseren „Installationservice“ buchen!

ConversMod Deutschland ist ein privates Projekt und nicht kommerziell. Zukünftige Updates gibt es entweder Gratis auf Anfrage nach Release oder gegen entsprechende Gebühr (je nach Umfang des Updates). Einzelne Standorte werden im Rahmen eines Kleingewerbes betrieben und bieten entsprechende Gewährleistung auf die gelieferte Software an. Details hierzu werden im Bestellvorgang angezeigt.

Alle Modifikationen von Fahrzeug-Software geschehen auf eigene Gefahr. Alle bereitgestellten Programme und Firmwares wurden ausgiebig getestet, eine Haftung für Schäden, die aus der Nutzung/Anwendung der bereitgestellten Software hervorgehen, kann jedoch ausdrücklich NICHT übernommen werden. Ebenso erlischt eine eventuell vorhandene Garantie des Fahrzeugherstellers auf das betroffene Bauteil und ggf. weitergehend. Sowohl die Software als auch eventuelle Hardware werden von uns lediglich vermittelt. Gewährleistungs-/Garantie-Ansprüche sind ggf. gegen den jeweiligen Lieferanten geltend zu machen, sofern es sich beim Anbieter um eine Privatperson handelt. Informationen und Details dazu gibt das Team gern auf gesonderte Anfrage. Über Eintragungsmöglichkeiten, insbesondere der Leistungsfreischaltung, informiert euch am besten bei der örtlichen Überwachungsorganisation (TÜV, DEKRA...).

Alle Angaben ohne Gewähr. Druckfehler und Irrtümer vorbehalten.

